



# HELADERAS / FREEZER

Serie JBF

# Heladeras / Freezers Serie JBF

Serie JBF



**INOX**  
AISI 304

Estructura de acero  
inoxidable interior y exterior  
AISI 304




Clase climática 5



Apagado automático  
y cerrado de puerta




Multifuncional  
Pantalla de película fina



Unidad de enfriamiento  
integral híbrida  
Dispositivo de enfriamiento  
de monómetro mixto



Con pies ajustables en altura



Refrigeración por aire  
circulante  
Ventilación y enfriamiento



Evaporador  
Anticorrosión



Cerradura con llave incluida



Fácil de limpiar  
interiores gracias  
a redondeado  
diseño de esquina



Puerta magnética



Iluminación interior LED

**A**

Clasificación de  
eficiencia energética  
A+B



Conectividad Wi-Fi  
opcional y monitoreo  
a través de la  
aplicación ATOSA

# Heladeras / Freezers Serie JBF



Año de garantía  
Garantía: 2 años

Garantía de piezas de  
repuesto y servicios.  
Piezas y mano de obra



Línea Verde  
R290 / R600a  
Series

Serie JBF

## JBF40RS

Heladera vertical de una puerta 490 L GN2/1



## JBF40FS

Freezer vertical de una sola puerta 490L GN2/1



## JBF80RS

Heladera vertical de dos puertas 1090L GN2/1



## JBF80FS

Freezer vertical de dos puertas 1090L GN2/1



Opcional  
Ruedas



# Heladeras / Freezers Serie JBF



MODELO	JBF40RS	JBF40FS	JBF80RS	JBF80FS
<b>Eficiencia Energética</b>	C	D	C	D
<b>Tipo de clima</b>	40C 40%	40C 40%	40C 40%	40C 40%
<b>Dimensiones Totales</b>	65×80×194 cm	65×80×194 cm	131×80×194 cm	65×80×194 cm
<b>Tamaño del paquete</b>	71×86×211 cm	71×86×211 cm	137×86×211 cm	71×86×211 cm
<b>Peso Neto</b>	100 Kg	100 Kg	155 Kg	100 Kg
<b>Peso Bruto</b>	120 Kg	120 Kg	180 Kg	120 Kg
<b>Capacidad</b>	430 L	430 L	1090 L	1090 L
<b>Rango de temperatura</b>	-2~8 C	-22~-18 C	-2~8 C	-22~-18 C
<b>Numero de rejillas por puerta</b>	4	4	4	4
<b>Tamaño de la rejilla</b>	53x65 cm	53x65 cm	53x65 cm	53x65 cm
<b>Capacidad de carga por estante</b>	40 Kg	40 Kg	40 Kg	40 Kg
<b>Controles digitales</b>	Elitech	Elitech	Elitech	Elitech
<b>Compresor</b>	Hua Yi	Donper	Hua Yi	Cubigel
<b>Modelo del compresor</b>	HYB81MHUa	K480CU1	HYE125MHU	NPT18LA
<b>Refrigerante</b>	R600a	R290	R600a	R290
<b>Cosumo anual de energia</b>	67,6 W	245,8 W	103,8 W	390,8 W
<b>Voltaje</b>	220-240/50/1	220-240/50/1	220-240/50/1	220-240/50/1
<b>Potencia</b>	270 W	270 W	270 W	800 W
<b>Método de enfriamiento</b>	Ventilación	Ventilación	Ventilación	Ventilación
<b>Aislamiento</b>	C5H10	C5H10	C5H10	C5H10
<b>Descongelación</b>	Aire	Gas caliente	Aire	Gas caliente



# HELADERAS / FREEZER

Serie MBF

# Heladeras / Freezers Serie MBF

Serie MBF



**INOX**  
AISI 430

Estructura de acero  
inoxidable interior y exterior  
AISI 304



Clase climática 5



Apagado automático  
y cerrado de puerta




Controles digitales  
DIXELL Y CAREL



Abrazadera de  
rejilla ajustable



Con ruedas



Refrigeración por aire  
circulante  
Ventilación y enfriamiento



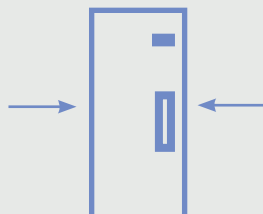
Evaporador  
Anticorrosión



Cerradura con  
llave incluida



Puerta magnética



Diseño ultradelgado



Accesorios y  
piezas de repuesto  
disponibles



Peso máximo por  
rejilla 40 Kg

# Heladeras / Freezers Serie MBF



Año de garantía  
Garantía: 2 años

Garantía de piezas de  
repuesto y servicios.  
Piezas y mano de obra



Línea Verde  
R290 / R600a



Opcional  
Ruedas

## MBF8004

Heladera vertical de una puerta 660 L



## MBF8001

Freezer vertical de una sola puerta 660L



## MBF8005

Heladera vertical de dos puertas 1220L



## MBF8002

Freezer vertical de dos puertas 1220L



## MBF8006

Heladera vertical de tres puerta 1840 L



## MBF8003

Freezer vertical de tres sola puerta 1840L

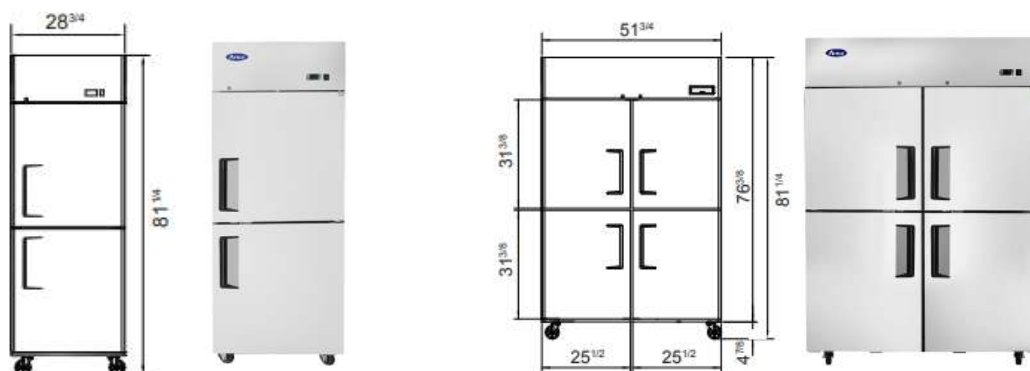


Serie MBF






# Heladeras Serie MBF



MODELO	MBF8010	MBF8011
Dimensiones Totales	73×80×206cm	73×80×206cm
Capacidad	606 L	1223 L
Rango de temperatura	1~3 C	1~3 C
Puertas	2	4
Estantes	3	6
Controles digitales	Dixell/Carel	Dixell/Carel
Refrigerante	R290	R600a
Cosumo	220 W	220 W
Voltaje	220V/50Hz	220V/50Hz
Potencia	1/7 HP	1/5 HP
Amperios	1.1	1.1
Refrigeración	Forzada	Forzada

# Heladeras / Freezers Serie MBF

Serie MBF



**INOX**  
**AISI 304**

Estructura de acero  
inoxidable interior y exterior  
AISI 304



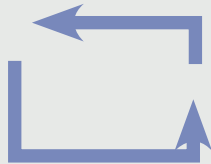
Clase climática 5



Apagado automático  
y cerrado de puerta



Controles digitales  
DIXELL Y CAREL



Refrigeración por aire  
circulante  
Ventilación y enfriamiento



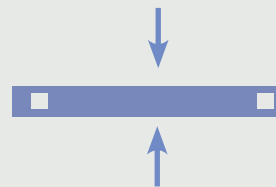
Con pies ajustables en altura



Descongelación  
automática



Evaporador  
Anticorrosión



Guía ajustable



Fácil de limpiar  
interiores gracias  
a redondeado  
diseño de esquina



Puerta magnética



Iluminación interior LED



Accesorios y piezas  
de respuesto disponibles



Compatibilidad con  
bandeja de 60x40 cm

# Heladeras / Freezers Serie MBF



Año de garantía  
Garantía: 2 años

Garantía de piezas de repuesto y servicios.  
Piezas y mano de obra



Línea Verde  
R290 / R600a  
Series

Serie MBF

**MBF8116**

Heladera de una puerta 670L GN2/1



**MBF8113**

Freezer de una puerta 670L GN/21



**MBF8117**

Heladera de dos puertas 1240L GN2/1



**MBF8114**

Freezer de dos puertas 1240L GN2/1



\* Espaciamiento de agujeros de 2,5 cm por bastidor/hasta 18 rejillas por puerta  
\* Espacio de 2,5 cm entre un orificio y otro por rack/\* Hasta 18 rejillas por puerta



Opcional  
Ruedas



Los topos de puerta son reemplazables

Para los modelos  
MBF8116 y MBF8113



Certificado de soporte de bandeja de horneado

Opción estándar de panadero 60x40 cm  
hasta 18 estantes en 1 puerta y hasta  
36 estantes en 2 puertas



# Heladeras / Freezers Serie MBF



MODELO	MBF8116	MBF8113	MBF8117	MBF8114
Eficiencia Energética	B	C	B	C
Tipo de clima	40C 40%	40C 40%	40C 40%	40C 40%
Dimensiones Totales	73×80×206 cm	73×80×206 cm	131×80×206 cm	131×80×206 cm
Tamaño del paquete	77×84×224 cm	77×84×224 cm	135×84×214 cm	135×84×214 cm
Peso Neto	107 Kg	115 Kg	171 Kg	177 Kg
Peso Bruto	115 Kg	130 Kg	194 Kg	200 Kg
Capacidad	455 L	455 L	940 L	940 L
Rango de temperatura	-2~8 C	-22~-17 C	-2~8 C	-22~-17 C
Numero de rejillas por puerta	4	3+1/4	3+1/8	3+1/8
Tamaño de la rejilla	53x65 cm	53x65 cm	53x65 cm	53x65 cm
Capacidad de carga por estante	40 Kg	40 Kg	40 Kg	40 Kg
Controles digitales	Dixel/Karel	Dixel/Karel	Dixel/Karel	Dixel/Karel
Compresor	Hua Yi	Cubo	Huayi	Embraco
Modelo del compresor	HYS69MXUa	90LA1	HYE105MXU	NEU21168U
Refrigerante	R600a	R290	R600a	R290
Cosumo anual de energia	460W	1821W	734W	2989W
Voltaje	220-240/50/1	220-240/50/1	220-240/50/1	220-240/50/1
Potencia	220 W	600 W	350 W	2989 W
Método de enfriamiento	Ventilación	Ventilación	Ventilación	Ventilación
Aislamiento	60	60	60	60
Descongelación	Aire/Ventilación	Aire/Ventilación	Aire Evaporativo	Descongelación aire caliente



# HELADERAS / FREEZER

Serie MCF

# Heladeras / Freezers Exhibidoras Serie MCF

Serie MCF



**INOX**  
**AISI 430**

Estructura de acero  
inoxidable interior y exterior  
AISI 304



Clase climática 5



Apagado automático  
y cerrado de puerta



Controles digitales  
DIXELL Y CAREL



Iluminación interior LED



Abrazadera de  
rejilla ajustable



Con ruedas




Descongelación  
automática



Evaporador  
Anticorrosión



Fácil de limpiar  
interiores gracias  
a redondeado  
diseño de esquina



Refrigeración por aire  
circulante  
Ventilación y enfriamiento



Puerta magnética



Potente compresor



Cerradura con  
llave incluida



Accesorios y  
piezas de repuesto  
disponibles



Peso máximo por  
rejilla 40 Kg

# Heladeras / Freezers Exhibidoras Serie MCF



Línea Verde  
R290 / R600a



OPCIONAL  
Pie de acero ajustable



DOBLE ACRISTALAMIENTO  
AISLANTE DE ALTA EFICIENCIA



TRIPLE  
ACRISTALAMIENTO AISLANTE  
Con resistencia antivaho

MCF8705

Heladera con puerta de cristal



MCF8701

Freezer con puerta de cristal



MCF8707

Heladera con doble puerta de cristal



MCF8703

Freezer con doble puerta de cristal



MCF8708

Heladera con triple puerta de cristal



MCF8704

Freezer con triple puerta de cristal



\*Se dejarán 2,5 cm de espacio entre cada orificio por rejilla, con un máximo de 18 rejillas por puerta



# Heladeras / Freezers Exhibidoras Serie MCF

LEADING MANUFACTURING COMPANY



MODELO	MCF8705	MCF8701	MBF8707	MBF8703	MCF8708	MCF8704
<b>Eficiencia Energética</b>	B	C	B	C	C	D
<b>Tipo de clima</b>	40C 40%	40C 40%	40C 40%	4 (30° 55%)	4 (30° 55%)	30° 55%
<b>Dimensiones Totales</b>	68x80x198 cm	68x80x198 cm	138x80x198 cm	138x80x198 cm	207x80x198 cm	207x80x198 cm
<b>Tamaño del paquete</b>	74x86x216 cm	74x86x216 cm	143x86x216 cm	143x86x216 cm	213x86x216 cm	213x86x216 cm
<b>Peso Neto</b>	133 Kg	140 Kg	220 Kg	226 Kg	296	310
<b>Peso Bruto</b>	148 Kg	155 Kg	245 Kg	251 Kg	330	345
<b>Capacidad</b>	610 L	610 L	1300 L	1300 L	2050	2050
<b>Rango de temperatura</b>	0°C 8°C	-20°C -18°C	0°C 8°C	-20°C / -18°C	0°C / +8°C	-20°C / -18°C
<b>Numero de rejillas por puerta 4</b>		4	4	4	4	4
<b>Tamaño de la rejilla</b>	546×622	546×622	618×622	618×622	618×622	618×622
<b>Capacidad por estante</b>	40 Kg	40 Kg	40 Kg	40 Kg	40	40
<b>Controles digitales</b>	Dixell / Carel	Dixell / Carel	Dixell / Carel	Dixell / Carel	Dixell / Carel	Dixell / Carel
<b>Compresor</b>	Huayi	Embraco	Cubigel	SECOP	Cubigel	Embraco
<b>Modelo del compresor</b>	HYS81MXUa	EHU2155U	NUT55NA	SCE18CNLX	NUT70NA	NT2210U
<b>Refrigerante</b>	R600a	R290	R290	R290	R290	R290
<b>Cosumo anual de energia</b>	693,5 W	3533 W	5362 W	5362	1854	8169
<b>Voltaje</b>	220-240/50/1	220-240/50/1	220-240/50/1	220-240/50/1	220-240/50/1	220-240/50/1
<b>Potencia</b>	280 W	750 W	1100 W	1100	450	1560
<b>Método de enfriamiento</b>	Ventilación	Ventilación	Ventilación	Ventilado	Ventilado	Ventilado
<b>Aislamiento</b>	60	60	60	60	60	60
<b>Descongelación</b>	Aire	Gas Caliente	Aire	Aire Caliente	Aire	Gas Caliente

# HELADERAS / FREEZER ESTÁTICO

Serie YBL

# Heladeras / Freezers Estático Serie YBL

Serie YBL



**INOX**  
AISI 430

Estructura de acero  
inoxidable interior y exterior  
AISI 304



Clase climática 5



Apagado automático  
y cerrado de puerta



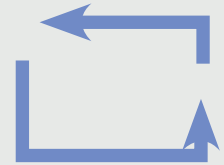
Controles digitales  
DIXELL Y CAREL



Abrazadera de  
rejilla ajustable



Con ruedas



Refrigeración por aire  
circulante  
Ventilación y enfriamiento



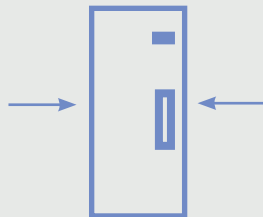
Evaporador  
Anticorrosión



Cerradura con  
llave incluida




Puerta magnética



Diseño ultradelgado



Accesorios y  
piezas de repuesto  
disponibles



Peso máximo por  
rejilla 40 Kg

# Heladeras / Freezers Estático Serie YBL



Año de garantía  
Garantía: 2 años

Garantía de piezas de  
repuesto y servicios.  
Piezas y mano de obra



Línea Verde  
R290 / R600a

YBL9314

Freezer vertical Refrigeración Estática 1 puerta 410 L



YBL9344

Freezer vertical Refrigeración Estática 2 puertas 1270 L



YBL9345

Heladera / Freezer vertical Refrigeración Estática  
2 Puertas 1270 L



Serie YBL



Opcional  
Ruedas



# Heladeras / Freezers Estático Serie YBL



	YBL9314	YBL9344	YBL9345
Dimensiones Totales	70×60×195 cm	74×120×195 cm	74×120×195 cm
Capacidad	410 L	1270 L	1270 L
Rango de temperatura	-18~-12°C	-18~-12°C	-25~-17°C
Puertas	1	2	2
Estantes	4	8	8
Tipo de Refrigeración	Estática	Estática	Estática
Refrigerante	R290	R290	R290
Cosumo	220 W	220 W	220 W
Voltaje	220V/50Hz	220V/50Hz	220V/50Hz
Potencia	437 W	644 W	550 W
Amperios	3.4	7	7
HP	1/5	1/5	3/4
Refrigeración	Forzada	Forzada	Forzada
Aislamiento	50 mm	50 mm	50 mm



# HELADERAS / FREEZER

Serie YCF

# Heladeras / Freezers Serie YCF



Serie MBF





Fácil de limpiar  
interiores gracias  
a redondeado  
diseño de esquina



Controles digitales  
DIXELL Y CAREL



Ventilador de  
alta eficiencia



Evaporador  
Anticorrosión



Ruedas incluidas



Descongelación  
automática



Iluminación interior LED



Apagado automático  
y cerrado de puerta



Puerta magnética



Abrazadera de  
rejilla ajustable



Accesorios y piezas  
de repuesto disponibles



Cerradura con  
llave incluida

# Heladeras / Freezers Serie YCF



Año de garantía  
Garantía: 2 años

Garantía de piezas de  
repuesto y servicios.  
Piezas y mano de obra



Línea Verde  
R290 / R600a  
Series

YCF9401

Heladera Exhibidora Vertical 1 Puerta



YCF9402

Heladera Exhibidora Vertical 2 Puertas



YCF9407

Freezer Exhibidor Vertical 1 Puerta



YCF9408

Freezer Exhibidor Vertical 2 Puertas



Serie MBF



Opcional  
Pies de acero  
ajustables



Aislamiento Doble Vidrio  
Alta Resistencia



Triple Vidrio Aislante





	YCF9401	YCF9402	YCF9407	YCF9408
<b>Eficiencia Energética</b>	B	B	C	C
<b>Tipo de clima</b>	4	4%	4	4%
<b>Dimensiones Totales</b>	60x74x194 cm	90x70x87 cm	60x74x194 cm	90x70x87 cm
<b>Tamaño del paquete</b>	64x77x205 cm	95x75x104 cm	64x77x205 cm	95x75x104 cm
<b>Peso Neto</b>	- Kg	- Kg	- Kg	-Kg
<b>Peso Bruto</b>	- Kg	- Kg	- Kg	- Kg
<b>Capacidad</b>	410 L	900 L	410 L	900 L
<b>Rango de temperatura</b>	2°C / +8°C	+2°C / +8°C	-20°C / -17°C	-20°C / -17°C
<b>Numero de rejillas por puerta</b>	4	4	4	4
<b>Tamaño de la rejilla</b>	485x525	335x590	485x525	335x590
<b>Capacidad de carga por estante</b>	40 Kg	40 Kg	40 Kg	40 Kg
<b>Controles digitales</b>	Dixell / Carel	Dixell / Carel	Dixell / Carel	Dixell / Carel
<b>Compresor</b>	-	-	-	-
<b>Modelo del compresor</b>	-	-	-	-
<b>Refrigerante</b>	R600a	R600a	R290hc	R600a
<b>Cosumo anual de energia</b>	1253 W	1693 W	2525 W	3970 W
<b>Voltaje</b>	220-240/50/1	220-240/50/1	220-240/50/1	220-240/50/1
<b>Potencia</b>	290 W	450 W	800 W	1000 W
<b>Método de enfriamiento</b>	Ventilado	Ventilado	Ventilado	Ventilado
<b>Aislamiento</b>	C5H10	C5H10	C5H10	C5H10
<b>Descongelación</b>	Aire	Aire	Aire Caliente	Aire Caliente



# HELADERAS / FREEZER

Serie YKF

## Heladeras / Freezers Serie YKF

Serie YKF



**INOX**  
AISI 430

Estructura de acero  
inoxidable interior y exterior  
AISI 304



Clase climática 5



Apagado automático  
y cerrado de puerta




Controles digitales  
DIXELL Y CAREL



Abrazadera de  
rejilla ajustable



Con ruedas



Refrigeración por aire  
circulante  
Ventilación y enfriamiento



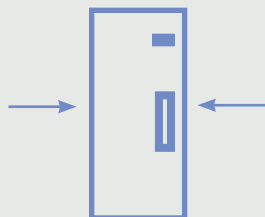
Evaporador  
Anticorrosión



Cerradura con  
llave incluida



Puerta magnética



Diseño ultradelgado



Accesorios y  
piezas de repuesto  
disponibles



Peso máximo por  
rejilla 40 Kg

# Heladeras / Freezers Estático Serie YBL



Año de garantía  
Garantía: 2 años

Garantía de piezas de  
repuesto y servicios.  
Piezas y mano de obra



Línea Verde  
R290 / R600a

YKF9208

Heladera Vertical Bandejera 1 Puerta



YKF9209

Freezer Vertical Bandejera 1 Puerta



YKF9226

Heladera Vertical Bandejera 2 Puertas



YKF9227

Freezer Vertical Bandejera 2 Puertas



Serie YKF



Opcional  
Ruedas



# Heladeras / Freezers Estático Serie YBL



	YKF9208	YKF9209	YKF9226	YKF9227
<b>Dimensiones Totales</b>	84×60×195 cm	84×60×195 cm	84×120×195 cm	84×120×195 cm
<b>Capacidad</b>	450 L	450 L	950 L	950 L
<b>Rango de temperatura</b>	0~8°C	-25~-17°C	0~8°C	-25~-17°C
<b>Puertas</b>	1	1	2	2
<b>Niveles</b>	12-16	12-16	12-16	12-16
<b>Tipo de Refrigeración</b>	Forzada	Forzada	Forzada	Forzada
<b>Refrigerante</b>	R600a	R290	R290	R290
<b>Voltaje</b>	220V/50Hz	220V/50Hz	220V/50Hz	220V/50Hz
<b>Potencia</b>	290 W	600 W	450 W	750 W
<b>Amperios</b>	1.5	3.2	2.3	4.5
<b>Peso Neto</b>	86 Kg	86 Kg	137 Kg	137 Kg
<b>Control Digital</b>	Si	Si	Si	Si

# HELADERAS / FREEZER MINI BAR

Serie MBC

# Heladeras / Freezers Mini Bar Serie MBC

Serie MBC





ARTÍCULOS  
TROPICALES



PUERTA EQUIPADA  
CON LLAVE DE  
SEGURIDAD



TERMOSTATO DIGITAL  
"CAREL/DIXELL"



RUEDAS GIRATORIAS  
CON FRENOS  
INCLUIDOS



DESCONGELAMIENTO  
AUTOMÁTICO



EVAPORADOR  
ANTICORROSIÓN



BORDES INTERNOS  
REDONDEADOS PARA  
UNA FÁCIL LIMPIEZA



PUERTAS CON SELLOS  
MAGNÉTICOS FÁCILES DE  
LIMPIAR Y REEMPLAZAR



COMPRESOR "EMBRACO  
/ CUBIGEL /HUAYI"



ACCESORIOS  
DISPONIBLES

# Heladeras / Freezers Mini Bar Serie MBC



LÍNEA VERDE  
R290 / R600a



OPCIONAL  
Pie de acero ajustable



DOBLE ACRISTALAMIENTO  
AISLANTE DE ALTA  
EFICIENCIA



LUZ LED

MBC24R

Heladera Mini Bar con puerta de acero



MBC24G

Heladera Mini Bar con puerta de vidrio



MBC24F

Freezer Mini Bar con puerta de acero



MBC24FG

Freezer Mini Bar con puerta de vidrio



# Heladeras / Freezers Mini Bar Serie MBC



	MBC24R	MBC24G	MBC24F	MBC24FG
<b>Eficiencia Energética</b>	A	B	B	D
<b>Tipo de clima</b>	40°C 40%	40°C 40%	40°C 40%	40°C 40%
<b>Dimensiones Totales</b>	60x63x82 cm	60x63x82 cm	60x63x82 cm	60x63x82 cm
<b>Tamaño del paquete</b>	66x71x96 cm	66x71x96 cm	65x70x94 cm	65x70x94 cm
<b>Peso Neto</b>	48 Kg	53 Kg	53 Kg	53 Kg
<b>Peso Bruto</b>	58 Kg	63 Kg	63 Kg	63 Kg
<b>Capacidad</b>	105 L	105 L	105 L	105 L
<b>Rango de temperatura</b>	-2°C / +8°C	0°C / +8°C	-22°C / -18°C	-22°C / -18°C
<b>Numero de rejillas por puerta</b>	2	2	2	2
<b>Tamaño de la rejilla</b>	380x475 cm	380x475 cm	380x475 cm	380x475 cm
<b>Capacidad de carga por estante</b>	20	20	20	20
<b>Controles digitales</b>	Dixell / Carel	Dixell / Carel	Dixell / Carel	Dixell / Carel
<b>Compresor</b>	Huayi	Huayi	Huayi	Huayi
<b>Modelo del compresor</b>	HYS69MXUa	HYS69MXUa	HYS69MXUa	HYS69MXUa
<b>Refrigerante</b>	R600a	R600a	R290	R290
<b>Cosumo anual de energia</b>	270 W	934 W	1329 W	2011 W
<b>Voltaje</b>	220-240/50/1	220-240/50/1	220-240/50/1	220-240/50/1
<b>Potencia</b>	150 W	150 W	300 W	530 W
<b>Método de enfriamiento</b>	Ventilado	Ventilado	Ventilado	Ventilado
<b>Aislamiento</b>	55	55	55	55
<b>Descongelación</b>	Aire	Aire	Aire Caliente	Aire



# HELADERAS BAJO MESADA

Serie MGF

# Heladeras Bajo Mesada Serie MGF

Serie MGF





Clase climática 5



Cerradura con llave incluida



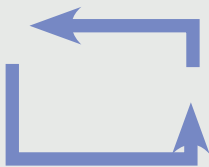
Controles digitales  
DIXELL Y CAREL



Con ruedas giratorias  
y frenos incluidos



Puerta magnética



Refrigeración por aire  
circulante



Fácil de limpiar  
interiores gracias  
a redondeado  
diseño de esquina



Estantes  
pre instalados



Potente compresor



Accesorios y piezas  
de respuesto disponibles

# Heladeras Bajo Mesada Serie MGF



Año de garantía  
Garantía: 2 años

Garantía de piezas de  
repuesto y servicios.  
Piezas y mano de obra



Línea Verde  
R290 / R600a  
Series



Opcional  
Ruedas

MGF8401

Heladera Bajo Mesada de 1 puerta



MGF8405

Freezer Bajo Mesda de una puerta



MGF8402

Heladera Bajo Mesad de dos puertas



MGF8406

Freezer Bajo Mesada de dos puertas



MGF8403

Heladera Bajo Mesada de dos puertas



MGF8407

Freezer Bajo Mesada de dos puertas



MGF8404

Heladera Bajo Mesada de tres puertas



# Heladeras / Freezers Serie MGF



MODELO	MGF8401	MGF8405	MGF8402	MGF8406
Dimensiones Totales	76×69×92 cm	76×69×92 cm	76×122×92 cm	76×122×92 cm
Capacidad	202 L	202 L	380 L	380 L
Rango de temperatura	0~8 C	-22~-17 C	0~8C	-22~-17C
Puertas	1	1	2	2
Estantes	2	2	4	4
Controles digitales	Dixell/Carel	Dixell/Carel	Dixell/Carel	Dixell/Carel
Refrigerante	R290	R290	R290	R290
Cosumo	270 W	290 W	270 W	350 W
Voltaje	220V/50Hz	220V/50Hz	220V/50Hz	220V/50Hz
Potencia	1/7+ HP	1/7+ HP	1/7+ HP	1/4+ HP
Amperios	1.5	1.3	1.5	1.8
Refrigeración	Forzada	Forzada	Forzada	Forzada

# Heladeras / Freezers Serie MGF



MODELO	MGF8403	MGF8407	MGF8404
Dimensiones Totales	76×153×92 cm	76×153×92 cm	76×184×92 cm
Capacidad	487 L	379 L	560 L
Rango de temperatura	0~8 C	-22~-17 C	0~8 C
Puertas	2	2	2
Estantes	4	4	4
Controles digitales	Dixell/Carel	Dixell/Carel	Dixell/Carel
Refrigerante	R290	R290	R290
Cosumo	370 W	350 W	370 W
Voltaje	220V/50Hz	220V/50Hz	220V/50Hz
Potencia	1/5 HP	1/4+HP	1/5HP
Amperios	2	1.8	2
Refrigeración	Forzada	Forzada	Forzada



# **BASES DE CHEF**

Serie MGF

# Bases de chef Serie MGF

Serie MGF



## INOX AISI 430

Estructura de acero  
inoxidable interior y exterior  
AISI 304



Puerta magnética



Apagado automático  
y cerrado de puerta



Fácil de limpiar  
interiores gracias  
a redondeado  
diseño de esquina



Artículos Tropicales



Controles digitales  
DIXELL Y CAREL



Ventilador de  
alta eficiencia



Descongelación  
automática



Pies de  
acero ajustables



Potente compresor

# Bases de chef Serie MGF



Línea Verde  
R290 / R600a

**INOX**  
**AISI 304**

Acero Inoxidable  
AISI 304



Pies de acero  
ajustables

**MGF8448**

Base de chef 2 cajones



**MGF8451**

Base de chef 2 cajones



**MGF8453**

Base de chef 4 cajones



# Bases de chef Serie MGF



MODELO	MGF8448	MGF8451	MGF8453
Eficiencia Energética	B	B	B
Tipo de clima	40°C 40%	40°C 40%	40°C 40%
Dimensiones Totales	90x83x67 cm	132x81x51 cm	184x81x54 cm
Tamaño del paquete	128x88x71 cm	128x88x71 cm	138x88x71 cm
Peso Neto	77 Kg	104 Kg	136 Kg
Peso Bruto	98 Kg	125 Kg	166 Kg
Capacidad	113 L	235 L	340 L
Rango de temperatura	0°C / +8°C	-2°C / +8°C	-2°C / +8°C
Numero de rejillas por puerta	1,7	1,7	1,7
Tamaño de la rejilla	-	-	-
Capacidad de carga por estante	-	-	-
Controles digitales	Dixell / Carel	Dixell / Carel	Dixell / Carel
Compresor	Huayi	Huayi	Huayi
Modelo del compresor	HYB81MHUa	HYB81MHUa	HYB81MHUa
Refrigerante	R290	R600a	R600a
Cosumo anual de energia	300 W	518 W	829 W
Voltaje	220-240/50/1	220-240/50/1	220-240/50/1
Potencia	107 W	300 W	300 W
Método de enfriamiento	Ventilado	Ventilado	Ventilado
Aislamiento	45	45	45
Descongelación	Aire	Aire	Aire



# HELADERAS TOPINERAS

Serie MPF

# Heladeras Topineras Serie MBF

Serie MBF



## INOX AISI 304

Estructura de acero  
inoxidable interior y exterior  
AISI 304



Con ruedas giratorias  
y frenos incluidos



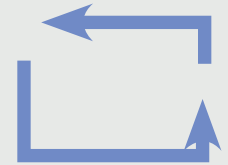
Controles digitales  
DIXELL Y CAREL



Clase climática 5



Apagado automático  
y cerrado de puerta



Refrigeración por aire  
circulante  
Ventilación y enfriamiento



Evaporador  
Anticorrosión



Flujo de aire frío por  
encima de GN  
Recipiente homogéneo y  
refrigeración óptima




Puerta magnética



Opcional  
Parrilla de queso



Accesorios y piezas  
de respuesto disponibles



Peso máximo por  
rejilla 20 Kg

# Heladeras Topinera Serie MGF

Serie MGF



Año de garantía  
Garantía: 2 años

Garantía de piezas de  
repuesto y servicios.  
Piezas y mano de obra



Línea Verde  
R290 / R600a  
Series



Opcional  
Ruedas



Disco GN  
Incluido

MPF8201GR

Heladera Topinera de una sola puerta con 6x1/3 contenedor.



MPF8202GR

Heladera Topinera de dos puertas con 9x1/3 contenedor



MPF8203GR

Heladera Topinera de tres puertas con 12x1/3 contenedor



# Heladeras Topinera Serie MBF



MODELO	MPF8201GR	MPF8202GR	MPF8203GR
Eficiencia Energética	-	-	-
Tipo de clima	40C 40%	40C 40%	40C 40%
Dimensiones Totales	111×84x110 cm	170×84x110 cm	236×84x110 cm
Tamaño del paquete	718×89×117 cm	177×89×117 cm	243×89×117 cm
Peso Neto	108 Kg	152 Kg	194 Kg
Peso Bruto	134 Kg	184 Kg	239 Kg
Capacidad	227 L	429 L	656 L
Rango de temperatura	-2~8 C	-2~8 C	-2~8 C
Numero de rejillas por puerta	2 en total	4 en total	6 en total
Tamaño de la rejilla	636x651	604x651	604x651
Capacidad de carga por estante	20 Kg	20 Kg	20 Kg
Controles digitales	Dixel/Karel	Dixel/Karel	Dixel/Karel
Compresor	Hua Yi	Hua Yi	Cubo
Modelo del compresor	HYB81MHUa	HYE125MHU	60CA1
Refrigerante	R600a	R600a	R290
Cosumo anual de energia	829W	1015W	1212W
Voltaje	220-240/50/1	220-240/50/1	220-240/50/1
Potencia	270 W	370 W	370 W
Método de enfriamiento	Aire Ventilado	Aire Circulante	Aire Circulante
Aislamiento	40	45	45
Descongelación	Aire Evaporado	Aire Evaporado	Aire Evaporado



# MESAS REFRIGERADAS

Serie EPF

# Mesas Refrigeradas Serie EPF

Serie EPF



## INOX

Estructura interna y externa en acero inoxidable



Puerta magnética



Apagado automático y cerrado de puerta



Fácil de limpiar interiores gracias a redondeado diseño de esquina



Artículos Tropicales



Controles digitales DIXELL Y CAREL



Ventilador de alta eficiencia



Descongelación automática



Accesorios y piezas de repuesto disponibles



Pies de acero ajustables



Compresor Cubigel/Huayi

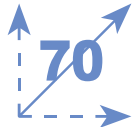


Respaldo de chapa galvanizada

# Mesas Refrigeradas Serie EPF



Línea Verde  
R290 / R600a



PROFUNDIDAD  
70 cm



OPCIONAL  
Rueda con freno



OPCIONAL  
Puertas reemplazables con  
cajones GN1/1  
en varias configuraciones

EPF3422

Mesa Refrigerada 2 puertas GN1/1



EPF3462

Mesa Congeladora 2 puertas GN1/1



EPF3432

Mesa Refrigerada 3 puertas GN1/1



EPF3472

Mesa Congeladora 3 puertas GN1/1



EPF3442

Mesa Refrigerada 4 puertas GN1/1



EPF3442

Mesa Refrigerada 4 puertas GN1/1

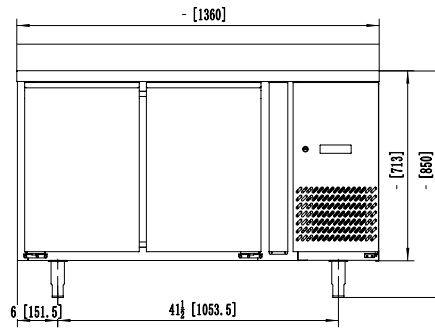


EPF3482


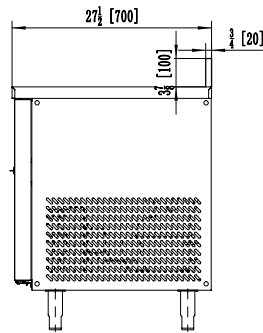
Mesa Congeladora 4 puertas GN1/1



VISTA FRONTAL



VISTA LATERAL



2 PUERTAS



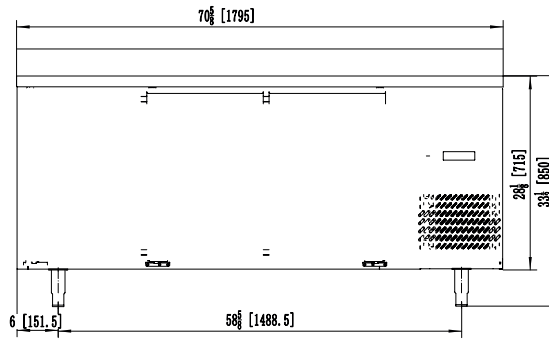
**HELADERA EPF3422**

**FRFREEZER EPF3431**


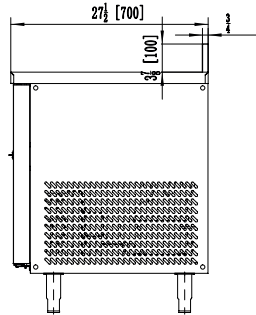
	A	C
<b>Eficiencia Energética</b>	A	C
<b>Tipo de clima</b>	40°C 40%	40°C 40%
<b>Dimensiones Totales</b>	136x70x81 cm	136x70x81 cm
<b>Tamaño del paquete</b>	141x75x98 cm	141x75x98 cm
<b>Peso Neto</b>	100 Kg	100 Kg
<b>Peso Bruto</b>	130 Kg	100 Kg
<b>Capacidad</b>	280 L	280 L
<b>Rango de temperatura</b>	0°C / +8°C	-22°C / -18°C
<b>Numero de rejillas por puerta</b>	1	1
<b>Tamaño de la rejilla</b>	330x555	330x555
<b>Capacidad de carga por estante</b>	18 Kg	18 Kg
<b>Controles digitales</b>	Dixell / Carel	Dixell / Carel
<b>Compresor</b>	Huayi	Cubigel
<b>Modelo del compresor</b>	HYS81MXUa	NUM90LA1
<b>Refrigerante</b>	R600a	R290
<b>Cosumo anual de energia</b>	489 W	1449 W
<b>Voltaje</b>	220-240/50/1	220-240/50/1
<b>Potencia</b>	250 W	600 W
<b>Método de enfriamiento</b>	Ventilado	Ventilado
<b>Aislamiento</b>	60	60
<b>Descongelación</b>	Aire	Gas Caliente



VISTA FRONTAL



VISTA LATERAL



3 PUERTAS

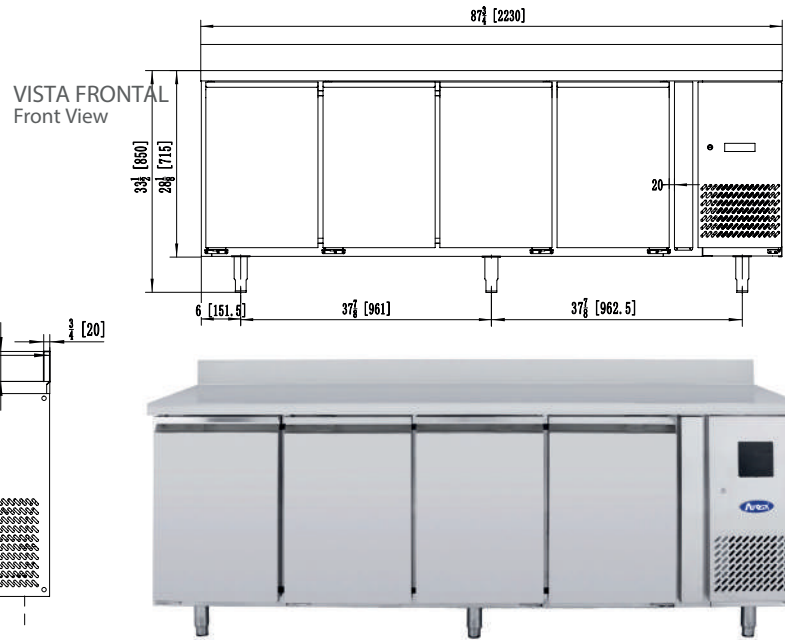
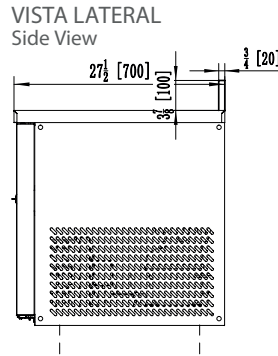


**HELADERA EPF3432**

**FREEZER EPF3472**

Eficiencia Energética	A	C
Tipo de clima	40°C 40%	40°C 40%
Dimensiones Totales	136x70x81 cm	179x70x81 cm
Tamaño del paquete	141x75x98 cm	185x75x98 cm
Peso Neto	100 Kg	125 Kg
Peso Bruto	130 Kg	150 Kg
Capacidad	280 L	420 L
Rango de temperatura	0°C / +8°C	-22°C / -18°C
Numero de rejillas por puerta	1	1
Tamaño de la rejilla	330x555	330x555
Capacidad de carga por estante	18 Kg	18 Kg
Controles digitales	Dixell / Carel	Dixell / Carel
Compresor	Huayi	Cubigel
Modelo del compresor	HYS81MXUa	NUM90LA1
Refrigerante	R600a	R290
Cosumo anual de energia	489 W	1858 W
Voltaje	220-240/50/1	220-240/50/1
Potencia	250 W	600 W
Método de enfriamiento	Ventilado	Ventilado
Aislamiento	60	60
Descongelación	Aire	Gas Caliente

  
**3 PUERTAS**



### HELADERA EPF3442

### FREEZER EPF3482

Eficiencia Energética	A	C
Tipo de clima	40°C 40%	40°C 40%
Dimensiones Totales	223x70x71 cm	223x70x71 cm
Tamaño del paquete	228x75x88cm	228x75x88cm
Peso Neto	145 Kg	145 Kg
Peso Bruto	176 Kg	176 Kg
Capacidad	560 L	560 L
Rango de temperatura	2°C / +8°C	-22°C / -18°C
Numero de rejillas por puerta	1	1
Tamaño de la rejilla	330x555	330x555
Capacidad de carga por estante	18 Kg	18 Kg
Controles digitales	Dixell / Carel	Dixell / Carel
Compresor	Cubigel	Cubigel
Modelo del compresor	NUT55NA	NUM90LA1
Refrigerante	R290	R290
Cosumo anual de energia	697 W	2237 W
Voltaje	220-240/50/1	220-240/50/1
Potencia	400 W	600 W
Método de enfriamiento	Ventilado	Ventilado
Aislamiento	60	60
Descongelación	Aire	Gas Caliente

# Mostradores de Pizza Serie EPF



Línea Verde  
R290 / R600a



OPCIONAL  
Rueda con freno



BANDEJAS  
Compatibilidad Bandejas  
60x40 cm



GUÍAS  
7 guías por puerta  
ya incluido



CAJONERA  
NO REFRIGERADA

EPF3485

Mostrador de pizza 3 puertas (600x400)




EPF3495

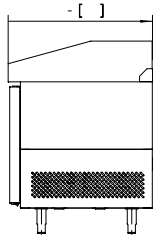
Mostrador de pizza 2 puertas (600x400)



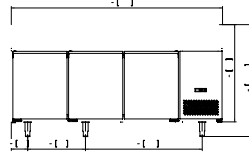
Rejillas no incluidas, disponible como Opcional



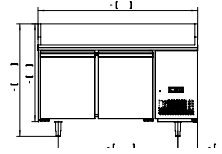
VISTA LATERAL



VISTA FRONTAL



VISTA FRONTAL




	EPF3485	EPF3495
<b>Eficiencia Energética</b>	B	A
<b>Tipo de clima</b>	40°C 40%	40°C 40%
<b>Dimensiones Totales</b>	201x80x84 cm	151x780x84 cm
<b>Tamaño del paquete</b>	207x86x123 cm	157x86x123cm
<b>Peso Neto</b>	267 Kg	209 Kg
<b>Peso Bruto</b>	344 Kg	255 Kg
<b>Capacidad</b>	550 L	360 L
<b>Rango de temperatura</b>	-2°C / 8°C	-2°C / 18°C
<b>Numero de rejillas por puerta</b>	2	2
<b>Tamaño de la rejilla</b>	410x660	410x660
<b>Capacidad de carga por estante</b>	18 Kg	18 Kg
<b>Controles digitales</b>	Dixell / Carel	Dixell / Carel
<b>Compresor</b>	Cubigel	Huayi
<b>Modelo del compresor</b>	NUT55NA	HYS81MXUa
<b>Refrigerante</b>	R290	R600
<b>Cosumo anual de energia</b>	825 W	511 W
<b>Voltaje</b>	220-240/50/1	220-240/50/1
<b>Potencia</b>	400 W	250 W
<b>Método de enfriamiento</b>	Ventilado	Ventilado
<b>Aislamiento</b>	60	60
<b>Descongelación</b>	Aire	Aire

# Heladera Bajo Mesada Exhibidora Serie EPF



Línea Verde  
R290 / R600a



PROFUNDIDAD  
70 cm



TROPICALIZADO



LUZ LED



OPCIONAL  
Rueda con freno



BANDEJAS  
Compatibilidad  
Bandejas GN1/1

EPF3721-GR-SB

Mesa refrigerada 2 puertas cristal GN1/1



EPF3731-GR-SB

Mesa refrigerada 3 puertas cristal GN1/1

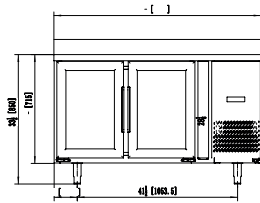


EPF3741-GR-SB

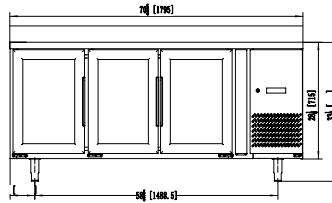
Mesa refrigerada 4 puertas cristal GN1/1



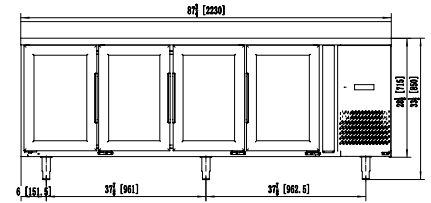
VISTA FRONTAL



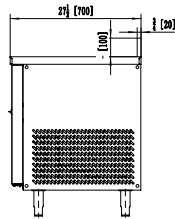
VISTA FRONTAL



VISTA FRONTAL



VISTA LATERAL



70  
PROFUNDIDAD  
70 cm



MODELO	EPF3721	EPF3731	EPF3741
<b>Eficiencia Energética</b>	A	A	A
<b>Tipo de clima</b>	40C 40%	40C 40%	40C 40%
<b>Dimensiones Totales</b>	136×70x81 cm	179×70x81 cm	223×70x81 cm
<b>Tamaño del paquete</b>	141×75×98 cm	185×75×98 cm	228×75×98 cm
<b>Peso Neto</b>	70 Kg	70 Kg	70 Kg
<b>Peso Bruto</b>	90 Kg	90 Kg	90 Kg
<b>Capacidad</b>	280 L	280 L	560 L
<b>Rango de temperatura</b>	-2~8 C	-2~8 C	-2~8 C
<b>Numero de rejillas por puerta</b>	2	2	2
<b>Tamaño de la rejilla</b>	330×555	330×555	330×555
<b>Capacidad de carga por estante</b>	18 Kg	18 Kg	18 Kg
<b>Controles digitales</b>	Dixel/Karel	Dixel/Karel	Dixel/Karel
<b>Compresor</b>	Hua Yi	Cubigel	Cubigel
<b>Modelo del compresor</b>	HYS81MXUa	NUT55NA	NUT55NA
<b>Refrigerante</b>	R600a	R290	R290
<b>Cosumo anual de energia</b>	1046W	1173W	1293W
<b>Voltaje</b>	220-240/50/1	220-240/50/1	220-240/50/1
<b>Potencia</b>	250 W	400 W	400 W
<b>Método de enfriamiento</b>	Aire Ventilado	Aire Ventilado	Aire Ventilado
<b>Aislamiento</b>	60	60	60
<b>Descongelación</b>	Aire	Aire	Aire



# MESAS REFRIGERADAS ENSALADERAS

Serie ESL

# Mesas Refrigeradas Ensaladeras Serie ESL

Serie ESL



# INOX

Estructura interna y externa en acero inoxidable



Descongelación automática



Puerta con cierre automática y posición hacia el exterior



Apagado automático y cerrado de puerta



Ruedas y pies de serie



Accesorios y piezas de repuesto disponibles



Fácil de limpiar interiores gracias a redondeado diseño de esquina



Controles digitales DIXELL Y CAREL

# Mesas Refrigeradas Ensaladeras Serie ESL



Línea Verde  
R290 / R600a

## INOX

ENCIMERA ACERO  
INOXIDABLE



OPCIONAL

Set 2 cajoneras  
en sustitución de  
1 Puerta x ESL



RUEDAS Y PIES DE SERIE

### ESL3800

Mesas Refrigeradas Ensaladeras con 2 puertas GN1/1

### ESL3801

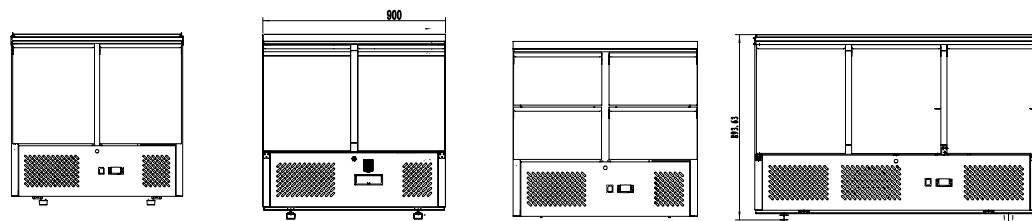
Mesas Refrigeradas Ensaladeras con 2 puertas

GN1/1

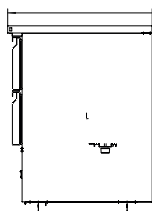


Serie ESL

VISTA FRONTAL



VISTA LATERAL



	ESL3800	ESL3801	ESL3820	ESL3850
<b>Eficiencia Energética</b>	-	A	B	-
<b>Tipo de clima</b>	30°C 55%	30°C 55%	30°C 55%	30°C 55%
<b>Dimensiones Totales</b>	90x70x87 cm	90x70x86 cm	90x70x86 cm	136x70x87 cm
<b>Tamaño del paquete</b>	95x75x104 cm	95x75x104 cm	95x75x104 cm	142x75x104 cm
<b>Peso Neto</b>	70 Kg	72 Kg	82 Kg	90 Kg
<b>Peso Bruto</b>	90 Kg	92 Kg	102 Kg	120 Kg
<b>Capacidad</b>	300 L	300 L	300 L	380 L
<b>Rango de temperatura</b>	-2°C / +8°C	-2°C / +8°C	-2°C / +8°C	-2°C / +8°C
<b>Numero de rejillas por puerta</b>	2	1	1	2
<b>Tamaño de la rejilla</b>	335x590	335x590	335x590	335x590
<b>Capacidad de carga por estante</b>	18 Kg	18 Kg	18 Kg	18 Kg
<b>Controles digitales</b>	Dixell / Carel	Dixell / Carel	Dixell / Carel	Dixell / Carel
<b>Compresor</b>	Huayi	Huayi	Huayi	Huayi
<b>Modelo del compresor</b>	HYE125MXU	HYE105MXU	HYE105MXU	HYE125MXU
<b>Refrigerante</b>	R600	R600	R600a	R600a
<b>Cosumo anual de energia</b>	774 W	423 W	529 W	931 W
<b>Voltaje</b>	220-240/50/1	220-240/50/1	220-240/50/1	220-240/50/1
<b>Potencia</b>	310 W	220 W	220 W	310 W
<b>Método de enfriamiento</b>	Ventilado	Ventilado	Ventilado	Ventilado
<b>Aislamiento</b>	35	35	35	35
<b>Descongelación</b>	Aire	Aire	Aire	Aire

# Mesas Refrigeradas Ensaladeras Serie ESL



Línea Verde  
R290 / R600a

## INOX

ENCIMERA ACERO  
INOXIDABLE



PROFUNDIDAD  
MÁXIMA BANDEJAS GN

100 mm

ESL3832

Heladera Mostrador Ensaladera 2 puertas con topinera **INOX**

ESL3853

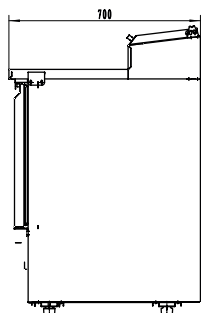
Heladera Mostrador Ensaladera 3 puertas con topinera **INOX**

Serie ESL

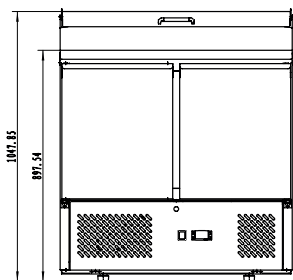


Cubetas  
no incluidas  
Disponibles  
por separado

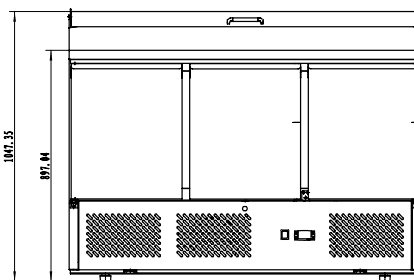
VISTA LATERAL



VISTA FRONTAL



VISTA FRONTAL



### ESL 3832

### ESL 3853

<b>Eficiencia Energética</b>	-	-
<b>Tipo de clima</b>	40°C 40%	40°C 40%
<b>Dimensiones Totales</b>	90x70x103 cm	138x70x103 cm
<b>Tamaño del paquete</b>	95x75x121 cm	142x75x121 cm
<b>Peso Neto</b>	77 Kg	108 Kg
<b>Peso Bruto</b>	95 Kg	149 Kg
<b>Capacidad</b>	300 L	380 L
<b>Rango de temperatura</b>	-2°C / +8°C	-2°C / +8°C
<b>Numero de rejillas por puerta</b>	2	2
<b>Tamaño de la rejilla</b>	335x590	335x559
<b>Capacidad de carga por estante</b>	18 Kg	18 Kg
<b>Controles digitales</b>	Dixell / Carel	Dixell / Carel
<b>Compresor</b>	Huayi	Huayi
<b>Modelo del compresor</b>	HYE125MHU	HYE125MHU
<b>Refrigerante</b>	R600a	R600a
<b>Cosumo anual de energia</b>	774 W	931 W
<b>Voltaje</b>	220-240/50/1	220-240/50/1
<b>Potencia</b>	310 W	310 W
<b>Método de enfriamiento</b>	Ventilado	Ventilado
<b>Aislamiento</b>	35	35
<b>Descongelación</b>	Aire	Aire

# Mesas Refrigeradas Ensaladeras Serie ESL



Línea Verde  
R290 / R600a



PROFUNDIDAD  
MÁXIMA BANDEJAS GN

100 mm

## ESL3811

Ensaladera 2 puertas con cubierta de cristal redondo

## ESL3814

Ensaladera 3 puertas con cubierta de cristal redondo

Serie ESL



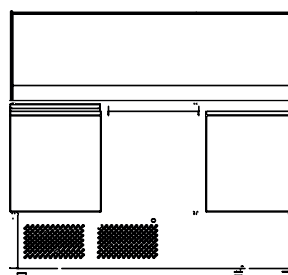
Cubetas  
no incluidas  
Disponibles  
por separado



VISTA FRONTAL



VISTA FRONTAL



	ESL 3811	ESL 3814
<b>Eficiencia Energética</b>	-	-
<b>Tipo de clima</b>	40°C 40%	40°C 40%
<b>Dimensiones Totales</b>	91x70x128 cm	138x70x128 cm
<b>Tamaño del paquete</b>	95x75x104 cm	95x75x109 cm
<b>Peso Neto</b>	82 Kg	113 Kg
<b>Peso Bruto</b>	122 Kg	171 Kg
<b>Capacidad</b>	300 L	380 L
<b>Rango de temperatura</b>	-2°C / +8°C	-2°C / +8°C
<b>Numero de rejillas por puerta</b>	2	2
<b>Tamaño de la rejilla</b>	335x590	335x590
<b>Capacidad de carga por estante</b>	18 Kg	18 Kg
<b>Controles digitales</b>	Dixell / Carel	Dixell / Carel
<b>Compresor</b>	Huayi	Huayi
<b>Modelo del compresor</b>	HYE125MHU	HYE125MHU
<b>Refrigerante</b>	R600a	R600a
<b>Cosumo anual de energia</b>	774 W	930 W
<b>Voltaje</b>	220-240/50/1	220-240/50/1
<b>Potencia</b>	310 W	310 W
<b>Método de enfriamiento</b>	Ventilación Asistida	Ventilación Asistida
<b>Aislamiento</b>	35	35
<b>Descongelación</b>	Aire	Aire

# **VITRINAS EXHIBIDORAS PREMIUM**

Serie WDF / WDG

# Vitrinas Exhibidoras Linea Premium

Serie WDF / WDC



**INOX**

Estructura Interna  
y Externa en Acero  
Inoxidable



Compresor  
SECOP-DONPER



TERMOSTATO DIGITAL  
"CAREL/DIXELL"



Iluminación  
LED 6500K



Puertas Correderas  
de Cristal Templado



LÍNEA VERDE  
R290 / R600a



RUEDAS Y PIEZAS  
SUMINISTRADO

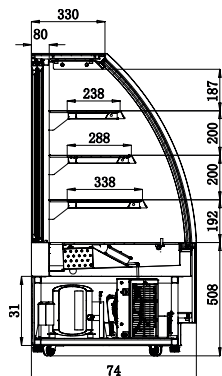
WDF097D / WDF127D / WDF157D / WDF177D  
Vitrina refrigerada redonda

WDF097Z / WDF127Z / WDF157Z / WDF177Z  
Vitrina refrigerada cuadrada

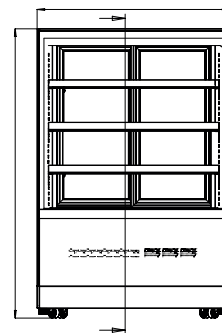


Serie WDF / WDC

VISTA LATERAL



VISTA FRONTAL



## REDONDO

**WDF097D**

**WDF127D**

**WDF157D**

**WDF177D**

	D	D	D	D
<b>Eficiencia Energética</b>	D	D	D	D
<b>Tipo de clima</b>	25°C 60%	25°C 60%	25°C 60%	25°C 60%
<b>Dimensiones Totales</b>	90x75x135 cm	120x75x135 cm	150x75x135 cm	170x75x135 cm
<b>Tamaño del paquete</b>	98x82x148 cm	128x82x148 cm	158x82x148 cm	178x82x148 cm
<b>Peso Neto</b>	173 Kg	203 Kg	241 Kg	255 Kg
<b>Peso Bruto</b>	222 Kg	261 Kg	306 Kg	326 Kg
<b>Capacidad</b>	269 L	365 L	552 L	631 L
<b>Rango de temperatura</b>	0°C / +8°C	0°C / +8°C	0°C / +8°C	0°C / +8°C
<b>Numero de rejillas por puerta</b>	3	3	3	3
<b>Tamaño de la rejilla</b>	752x330 cm	1052x330 cm	1352x330 cm	1552x330 cm
<b>Capacidad de carga por estante</b>	15	15	15	15
<b>Controles digitales</b>	Dixell / Carel	Dixell / Carel	Dixell / Carel	Dixell / Carel
<b>Compresor</b>	Secop	Secop	Secop	Secop
<b>Modelo del compresor</b>	DLE7.5CN	NLE8.8CN	NLE10CN	NLE12.6MN
<b>Refrigerante</b>	R290	R290	R290	R290
<b>Cosumo anual de energia</b>	4004 W	4592 W	4938 W	5796 W
<b>Voltaje</b>	220-240/50/1	220-240/50/1	220-240/50/1	220-240/50/1
<b>Potencia</b>	530 W	740 W	830 W	950 W
<b>Método de enfriamiento</b>	Ventilado	Ventilado	Ventilado	Ventilado
<b>Aislamiento</b>	30	30	30	30
<b>Descongelación</b>	Aire	Aire	Aire	Aire

# Vitrinas Exhibidoras Serie WDG / WDF Linea Premium

Serie WDF / WDC



**INOX**

Estructura Interna  
y Externa en Acero  
Inoxidable



Compresor  
SECOP-DONPER



TERMOSTATO DIGITAL  
"CAREL/DIXELL"



Iluminación  
LED 6500K



Puertas Correderas  
de Cristal Templado



Año de garantía  
Garantía: 2 años

Garantía de piezas de  
repuesto y servicios.  
Piezas y mano de obra



LÍNEA VERDE  
R290 / R600a



RUEDAS Y PIEZAS  
SUMINISTRADO

Serie WDF / WDC

WDF097F

Vitrina Refrigerada Cubo de 90 cm



WDF127F

Vitrina Refrigerada Cubo de 120 cm



WDF157F

Vitrina Refrigerada Cubo de 150 cm



WDF157F

Vitrina Refrigerada Cubo de 170 cm





## CUADRADO

	WDF097F	WDF127F	WDG157F	WDG177F
<b>Eficiencia Energética</b>	D	D	D	D
<b>Tipo de clima</b>	25°C 60%	25°C 60%	25°C 60%	25°C 60%
<b>Dimensiones Totales</b>	90x74x120 cm	120x74x120 cm	150x74x120 cm	170x74x120 cm
<b>Tamaño del paquete</b>	96x80x136 cm	127x80x132 cm	156x80x132 cm	188x82x132 cm
<b>Peso Neto</b>	200 Kg	243 Kg	260 Kg	245 Kg
<b>Peso Bruto</b>	232 Kg	273 Kg	310 Kg	310 Kg
<b>Capacidad</b>	290 L	396 L	497 L	343 L
<b>Rango de temperatura</b>	+2°C / +8°C	+2°C / +8°C	+2°C / +8°C	+2°C / +8°C
<b>Numero de rejillas por puerta</b>	2	2	2	2
<b>Tamaño de la rejilla</b>	795x345 cm	1095x345 cm	139x345 cm	139x345 cm
<b>Capacidad de carga por estante</b>	15	15	15	15
<b>Controles digitales</b>	Dixell / Carel	Dixell / Carel	Dixell / Carel	Dixell / Carel
<b>Compresor</b>	Si	Si	Si	Si
<b>Modelo del compresor</b>	-	-	-	-
<b>Refrigerante</b>	R290	R290	R290	R290
<b>Cosumo anual de energia</b>	3500 W	4062 W	4723 W	4723 W
<b>Voltaje</b>	220-240/50/1	220-240/50/1	220-240/50/1	220-240/50/1
<b>Potencia</b>	550 W	700 W	800 W	900 W
<b>Método de enfriamiento</b>	Ventilado	Ventilado	Ventilado	Ventilado
<b>Aislamiento</b>	Espuma de poliuretano	Espuma de poliuretano	Espuma de poliuretano	Espuma de poliuretano
<b>Descongelación</b>	Aire	Aire	Aire	Aire

# Vitrinas Exhibidoras Serie WDG / WDF Linea Estándar

Serie WDF / WDC



**INOX**

Estructura Interna  
y Externa en Acero  
Inoxidable



Compresor  
SECOP-DONPER



TERMOSTATO DIGITAL  
"CAREL/DIXELL"



Iluminación  
LED 6500K



Puertas Correderas  
de Cristal Templado



## CUADRADO

WDF097Z

WDF127Z

WDF157Z

WDF177Z

	D	D	D	D
<b>Eficiencia Energética</b>				
<b>Tipo de clima</b>	25°C 60%	25°C 60%	25°C 60%	25°C 60%
<b>Dimensiones Totales</b>	90x75x135 cm	120x75x135 cm	150x75x135 cm	170x75x135 cm
<b>Tamaño del paquete</b>	98x82x148 cm	128x82x148 cm	158x82x148 cm	178x82x148 cm
<b>Peso Neto</b>	180 Kg	213 Kg	253 Kg	281 Kg
<b>Peso Bruto</b>	229 Kg	271 Kg	318 Kg	352 Kg
<b>Capacidad</b>	390 L	530 L	680 L	720 L
<b>Rango de temperatura</b>	0°C / +8°C	0°C / +8°C	0°C / +8°C	0°C / +8°C
<b>Numero de rejillas por puerta</b>	2	2	2	3
<b>Tamaño de la rejilla</b>	752x330 cm	1052x330 cm	1352x330 cm	1552x330 cm
<b>Capacidad de carga por estante</b>	15	15	15	15
<b>Controles digitales</b>	Dixell / Carel	Dixell / Carel	Dixell / Carel	Dixell / Carel
<b>Compresor</b>	Secop	Secop	Secop	Secop
<b>Modelo del compresor</b>	DLE7.5CN	NLE8.8CN	NLE10CN	NLE12.6MN
<b>Refrigerante</b>	R290	R290	R290	R290
<b>Cosumo anual de energia</b>	4318 W	5070 W	5968 W	6442 W
<b>Voltaje</b>	220-240/50/1	220-240/50/1	220-240/50/1	220-240/50/1
<b>Potencia</b>	530 W	740 W	830 W	900 W
<b>Método de enfriamiento</b>	Ventilado	Ventilado	Ventilado	Ventilado
<b>Aislamiento</b>	30	30	30	30
<b>Descongelación</b>	Aire	Aire	Aire	Aire

# Vitrinas Exhibidoras Serie WDG / WDF Linea Estándar



LÍNEA VERDE  
R290 / R600a

WDG096D / WDG126D / WDG156D / WDG186D

Vitrina refrigerada redonda

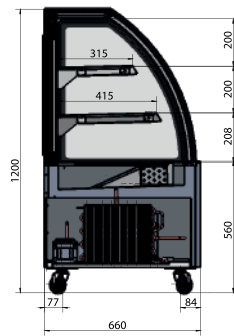
WDG096F / WDG126F / WDG156F / WDG186F

Vitrina refrigerada cuadrada

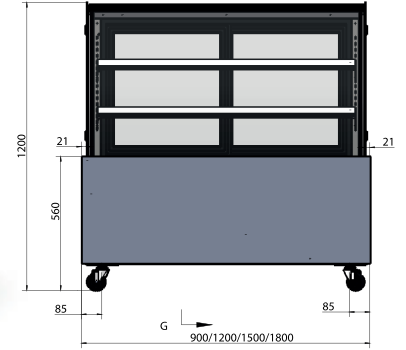


Serie WDF / WDC

VISTA LATERAL



VISTA FRONTAL



## REDONDO

WDG096D

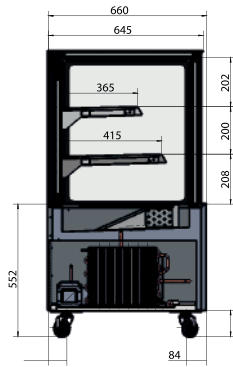
WDG126D

WDG156D

WDG186D

Eficiencia Energética	C	C	D	D
Tipo de clima	25°C 60%	25°C 60%	25°C 60%	25°C 60%
Dimensiones Totales	90x66x120 cm	120x66x120 cm	150x66x120 cm	18x66x120 cm
Tamaño del paquete	97x73x126 cm	127x73x126 cm	157x73x126cm	187x73x126 cm
Peso Neto	111 Kg	130 Kg	154 Kg	174 Kg
Peso Bruto	141 Kg	162 Kg	190 Kg	215 Kg
Capacidad	180 L	246 L	312 L	380 L
Rango de temperatura	+2°C / +8°C	+2°C / +8°C	+2°C / +8°C	+2°C / +8°C
Numero de rejillas por puerta	2	2	2	2
Tamaño de la rejilla	728x330 cm	1028x330 cm	1328x330 cm	1628x330 cm
Capacidad de carga por estante	15	15	15	15
Controles digitales	Dixell / Carel	Dixell / Carel	Dixell / Carel	Dixell / Carel
Compresor	Donper	Donper	Donper	Secop
Modelo del compresor	L6186CU	L6186CU	NE5195CU	NE5195CU
Refrigerante	R290	R290	R290	R290
Cosumo anual de energia	2489 W	2973 W	4318 W	4918 W
Voltaje	220-240/50/1	220-240/50/1	220-240/50/1	220-240/50/1
Potencia	480 W	480 W	552 W	660 W
Método de enfriamiento	Ventilado	Ventilado	Ventilado	Ventilado
Aislamiento	30	30	30	30
Descongelación	Aire	Aire	Aire	Aire

VISTA LATERAL



VISTA FRONTAL



### CUADRADO

WDG096F

WDG126F

WDG156F

WDG186F

Eficiencia Energética	C	C	D	D
Tipo de clima	25°C 60%	25°C 60%	25°C 60%	25°C 60%
Dimensiones Totales	90x66x120 cm	120x66x120 cm	150x66x120 cm	180x66x120 cm
Tamaño del paquete	97x73x126 cm	127x73x126 cm	157x73x126 cm	157x73x126 cm
Peso Neto	124Kg	148 Kg	171 Kg	197 Kg
Peso Bruto	154 Kg	181 Kg	202 Kg	238 Kg
Capacidad	231 L	316 L	401 L	487 L
Rango de temperatura	+2°C / +8°C	+2°C / +8°C	+2°C / +8°C	+2°C / +8°C
Numero de rejillas por puerta	2	2	2	2
Tamaño de la rejilla	728x330 cm	1028x330 cm	1328x330 cm	1628x330 cm
Capacidad de carga por estante	15	15	15	15
Controles digitales	Dixell / Carel	Dixell / Carel	Dixell / Carel	Dixell / Carel
Compresor	Donper	Donper	Donper	Donper
Modelo del compresor	L6186CU	L6186CU	NE5195CU	NE5195CU
Refrigerante	R290	R290	R290	R290
Cosumo anual de energia	2392 W	2800 W	4640 W	5049 W
Voltaje	220-240/50/1	220-240/50/1	220-240/50/1	220-240/50/1
Potencia	480 W	480 W	550 W	660 W
Método de enfriamiento	Ventilado	Ventilado	Ventilado	Ventilado
Aislamiento	30	30	30	30
Descongelación	Aire	Aire	Aire	Aire

# Vitrinas Exhibidoras Serie WDG / WDF Linea Estándar



LÍNEA VERDE  
R290 / R600a

WDG096DY / WDG126DY / WDG156DY  
Vitrina refrigerada redonda

Serie WDF / WDC



# Vitrinas Exhibidoras Serie WDG / WDF

## Línea Estándar



	WDG096DY	WDG126DY	WDG156DY
Dimensiones Totales	90×66×120 cm	120×66×120 cm	150×66×120 cm
Capacidad	156 L	214 L	271 L
Rango de temperatura	2~8°C	2~8°C	2~8°C
Estantes	2	2	2
Refrigerante	R290	R290	R290
Marca del Compresor	Donper	Donper	Donper
Voltaje	220V/50Hz	220V/50Hz	220V/50Hz
Potencia	380 W	380 W	450 W
Amperios	2.2	2.2	3
HP	1/2	1/2	3/5
Material Espumante	C5H10	C5H10	C5H10
Aislamiento	50 mm	30 mm	30 mm

# **VITRINAS MOSTRADOR FRIO / CALOR**

Serie WSF / WSY / WHF / WHY

# Vitrinas Mostrador Frio / Calor

Serie WSF / WSY / WHF / WHY



**INOX**

Estructura Interna  
y Externa en Acero  
Inoxidable



Compresor  
SECOP-DONPER



TERMOSTATO DIGITAL  
"CAREL/DIXELL"



Iluminación  
LED 6500K



Puertas Correderas  
de Cristal Templado

# Vitrinas Mostrador Frio / Calor




LÍNEA VERDE  
R290 / R600a



VITRINA FRÍO  
WSY / WSF



VITRINA CALIENTE  
WHY / WHF



TERMOSTATO  
CON DISPLAY DIGITAL  
WHY / WHF



PARADA DE EMERGENCIA  
AUTOMÁTICA ANTI  
SOBRECALENTAMIENTO  
WHY / WHF

Serie WSF / WSY / WHF / WHY

## VITRINAS REFRIGERADAS

**WSY100L**

Vitrina refrigerada de encimera clásica



**WSY125L**

Vitrina refrigerada de encimera clásica



**WSF120L**

Vitrina refrigerada de encimera cuadrada



**WSF160L**

Vitrina refrigerada de encimera cuadrada



## VITRINAS CALIENTES

**WHY125L**

Vitrina caliente de encimera clásica



**WHY160L**

Vitrina caliente de encimera clásica



**WHF150L**

Vitrina caliente de encimera cuadrada

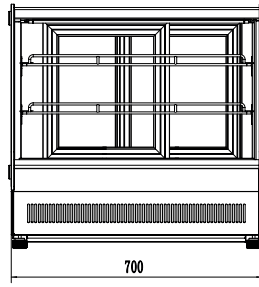


**WHF200L**

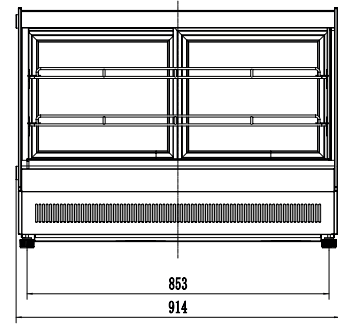
Vitrina caliente de encimera cuadrada



VISTA FRONTAL



VISTA FRONTAL



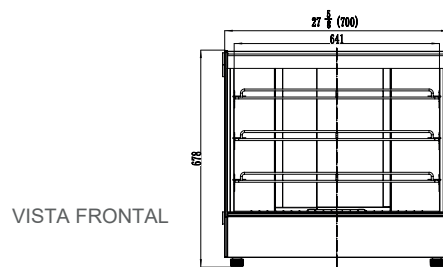
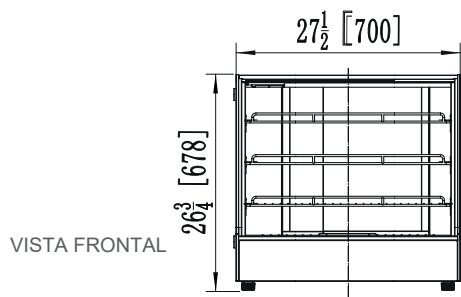
REFRIGERADO



REDONDO

CUADRADO

MODELO	REDONDO		CUADRADO	
	WSY100L	WSY125L	WSF120L	WSF160L
Eficiencia Energética	C	C	C	C
Tipo de clima	25°C 60%	25°C 60%	25°C 60%	25°C 60%
Dimensiones Totales	75x56x67 cm	91x56x67 cm	71x56x67 cm	91x56x67 cm
Tamaño del paquete	78x64x79 cm	98x64x79 cm	78x64x79 cm	98x64x79 cm
Peso Neto	63 Kg	70 Kg	65 Kg	75 Kg
Peso Bruto	78 Kg	91 Kg	87 Kg	97 Kg
Capacidad	100 L	125 L	120 L	160 L
Rango de temperatura	2°C / +8°C	2°C / +8°C	2°C / +8°C	2°C / +8°C
Numero de rejillas por puerta	2	2	2	2
Tamaño de la rejilla	65x288 mm	850 x288 mm	650 x288 mm	850 x288 mm
Capacidad de carga por estante	7	7	7	7
Controles digitales	Dixell / Carel	Dixell / Carel	Dixell / Carel	Dixell / Carel
Compresor	WANSHENG	WANSHENG	WANSHENG	WANSHENG
Modelo del compresor	WQ128YG	WQ128YG	WQ128YG	WQ128YG
Refrigerante	R600a	R600a	R600a	R600a
Cosumo anual de energia	-	-	-	-
Voltaje	220-240/50/1	220-240/50/1	220-240/50/1	220-240/50/1
Potencia	165 W	165 W	165 W	165 W
Método de enfriamiento	Ventilado	Ventilado	Ventilado	Ventilado
Aislamiento	30	30	30	30
Descongelación	Aire	Aire	Aire	Aire



### REDONDO

### CUADRADO

MODELO	WHY125L	WHY160L	WHF150L	WHF200L
<b>Eficiencia Energética</b>	-	-	-	-
<b>Tipo de clima</b>	25°C 60%	25°C 60%	25°C 60%	25°C 60%
<b>Dimensiones Totales</b>	67x57x70 cm	87x57x90 cm	67x58x70 cm	87x58x90 cm
<b>Tamaño del paquete</b>	78x64x79 cm	98x64x79 cm	78x64x79 cm	98x64x79 cm
<b>Peso Neto</b>	46 Kg	55 Kg	43 Kg	49 Kg
<b>Peso Bruto</b>	61 Kg	76 Kg	58 Kg	70 Kg
<b>Capacidad</b>	125 L	160 L	150 L	200 L
<b>Rango de temperatura</b>	30°C / +90°C	30°C / +90°C	30°C / +90°C	30°C / +90°C
<b>Estantes</b>	3	3	3	3
<b>Tamaño de la rejilla</b>	650x388 mm	650x850 mm	650x338 mm	850x338 mm
<b>Tempera Ambiente</b>	25°C RH60%	25°C RH60%	25°C RH60%	25°C RH60%
<b>Capacidad de carga por estante</b>	7	7	7	7
<b>Espero Vidrio Templado</b>	6	6	6	6
<b>Temperatura LED</b>	4000 K	4000 K	4000 K	4000 K
<b>Potencia Luz LED</b>	5 W	8 W	5 W	8 W
<b>Material</b>	AISI 201	AISI 201	AISI 201	AISI 201
<b>Volyaje</b>	220-240/50/1	220-240/50/1	220-240/50/1	220-240/50/1
<b>Potencia</b>	1250 W	1650 W	1250 W	1650 W
<b>Sistema de Humidificación</b>	Si	Si	Si	Si

# VITRINAS DE SUSHI

Serie WLS

# Vitrinas de Sushi Serie WLS

WLS SERIES



ILUMINACIÓN  
LED 6500K



CRISTAL TEMPLADO

**WLS-50L**  
Vitrina sushi 50 Lt

**WLS-62L**  
Vitrina sushi 62 Lt

**WLS-75L**  
Vitrina sushi 75 Lt

**WLS-93L**  
Vitrina sushi 93 Lt





MODELO	WLS-50L	WLS-62L	WLS-75L	WLS-93L
<b>Eficiencia Energética</b>	-	-	-	-
<b>Tipo de clima</b>	25°C 60%	25°C 60%	25°C 60%	25°C 60%
<b>Dimensiones Totales</b>	115x43x310 cm	133x43x310 cm	151x43x310 cm	178x43x310 cm
<b>Tamaño del paquete</b>	124x49x441 cm	142x49x441 cm	160x49x441 cm	187x49x441 cm
<b>Peso Neto</b>	43 Kg	48 Kg	51 Kg	58 Kg
<b>Peso Bruto</b>	53 Kg	58 Kg	63 Kg	72 Kg
<b>Capacidad</b>	50 L	62 L	75 L	93 L
<b>Rango de temperatura</b>	2°C / +8°C	2°C / +8°C	2°C / +8°C	2°C / +8°C
<b>Potencia LED</b>	8 W	10 W	14 W	16 W
<b>Configuración</b>	4×GN1/3 (20 mm)	5×GN1/3 (20 mm)	6×GN1/3 (20 mm)	5×GN1/2 (20 mm)
<b>Termostato</b>	Dixell / Carel	Dixell / Carel	Dixell / Carel	Dixell / Carel
<b>Compresor</b>	Huayi	Huayi	Huayi	Huayi
<b>Modelo del compresor</b>	HYE125MHU	HYE125MHU	HYE125MHU	HYE125MHU
<b>Refrigerante</b>	R600a	R600a	R600a	R600a
<b>Voltaje</b>	220-240/50/1	220-240/50/1	220-240/50/1	220-240/50/1
<b>Potencia</b>	300 W	300 W	300 W	300 W
<b>Tipo de Refrigeración</b>	Estático	Estático	Estático	Estático
<b>Aislamiento</b>	30	30	30	30
<b>Descongelación</b>	Aire	Aire	Aire	Aire